

Bauanleitung

Traktor mit Anhänger

Werkzeuge:

Stichsäge, Laubsäge, Schraubzwingen,
Schraubendreher, Hammer, Holzfeile,
Bohrmaschine mit verschiedenen Bohrern



Materialien:

Schichtholzplatte 1,8 x 60 x 20 cm,
Sperrholzplatte 6mm; 20 x 20 cm,
Holzleim, Schleifpapier, Unterlegscheiben,
Holzräder 6x Ø 40mm und 2x Ø 60mm im
Fachhandel oder Baumärkten erhältlich,
Schrauben 3,5 x 35mm und 3,5 x 30mm
Drahtstifte 1,0 x 15mm,
Rundstäbe Ø 5 und Ø 10mm,
Lenkrad; Rad Ø 30mm oder Sperrholz Ø30mm x
6mm aussägen.

Traktor: Holzteile nach Bauplan aussägen. Teil 2 nach Plan mit Ø 10mm Bohrer vorbohren. Teil 4 Ø 5mm aufbohren. Teile 2 - 5 zusammen leimen. Teil 10 bündig Innenseite Teil1 (Radkasten) anleimen. Lenkrad: Schraube 3,5 x 30mm mit Unterlegscheiben an Teil 2 befestigen. Teil 1 mit Teil 10 nach Plan anleimen und mit Drahtstifte befestigen. Teil 13 bündig Rückseite anleimen. Teil 9 (Dach) anleimen und mit Drahtstiften befestigen. Kanten schleifen und Auspuff Teil 11 anbringen. Vorderachse Teil 6 mittig mit kleinem Bohrer vorbohren, anleimen und mit Schraube 3,5 x 30mm an Teil 5 festschrauben. Räder Teil 7 + 8 mit 4mm aufbohren. Vorderachse Teil 6 nach Plan mit 2mm Bohrer vorbohren für Radschraube (3,5 x 30mm), Rad mit Unterlegscheibe anschrauben (beweglich lassen). Hinterrad Teil 7 Radschraube (3,5 x 35mm) wie bei Teil 6.

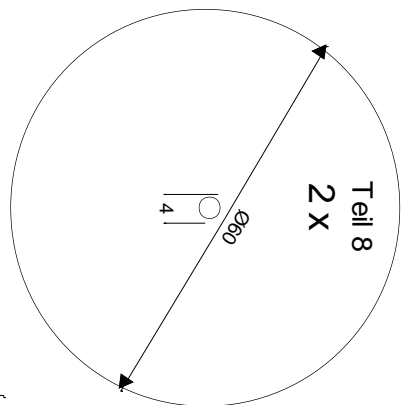
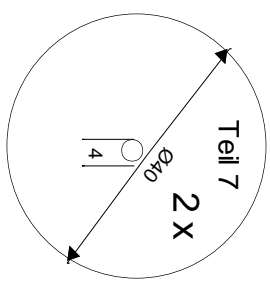
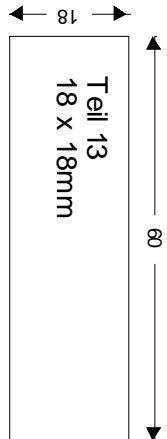
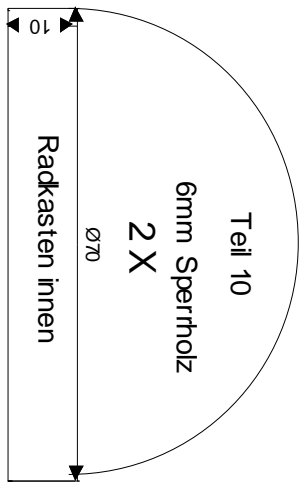
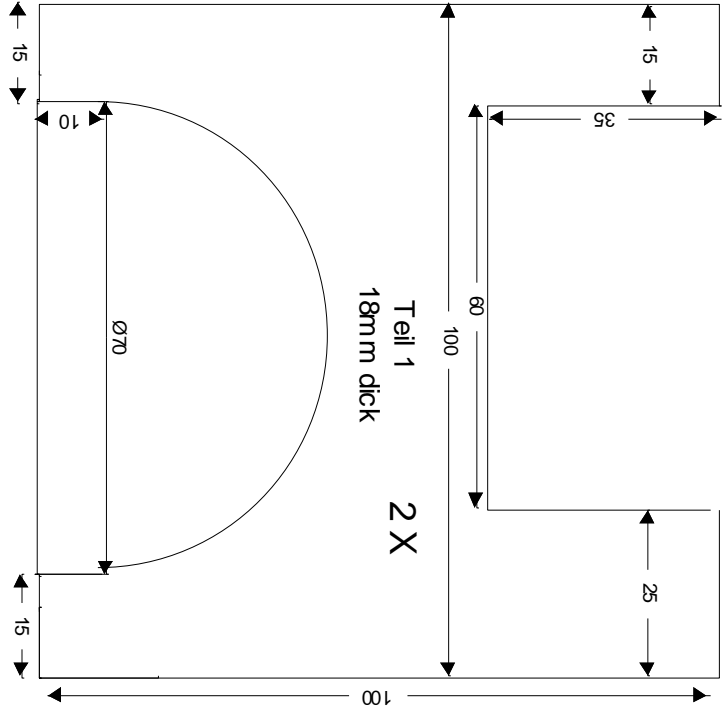
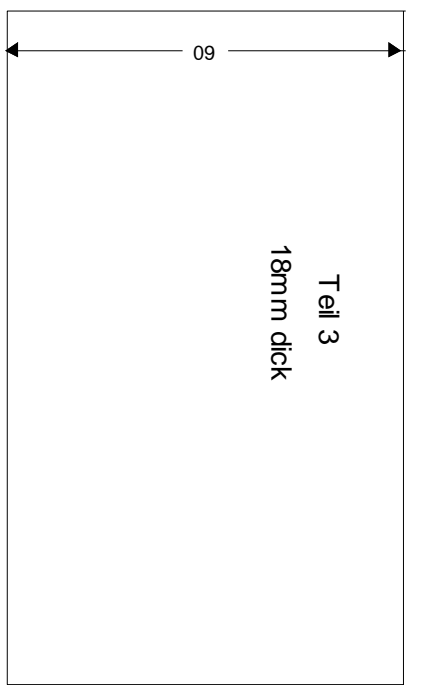
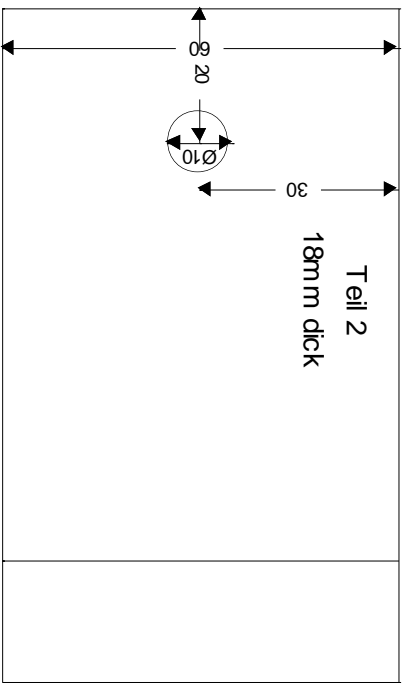
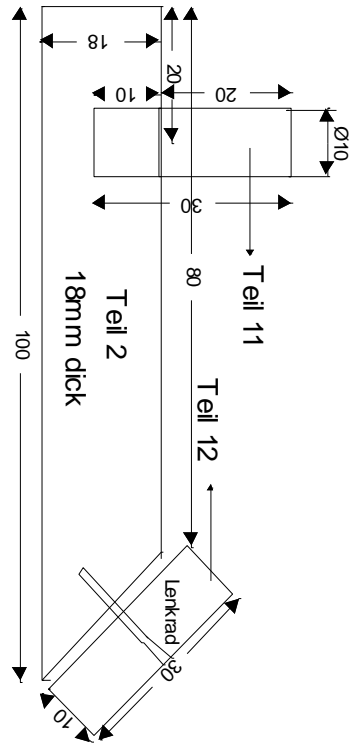
Anhänger: : Holzteile nach Bauplan aussägen und Kanten schleifen. Rundstäbe Ø 5 x 60mm schneiden und Kanten abrunden (18 Stück). Auf Teil 1 Bohrungen nach Plan anbringen (Bohrschablone erstellen!) und Rundstäbe anbringen (Tipp: im Schraubstock einpressen). Achsen Teil3 vorbohren nach Plan anleimen und mit Schraube 3,5 x 30 fixieren. Anhängerkupplung Teil 2 nach Plan anfertigen, anleimen und mit Drahtstiften befestigen. Räder anbringen wie bei Vorderachse Traktor Teil 6.

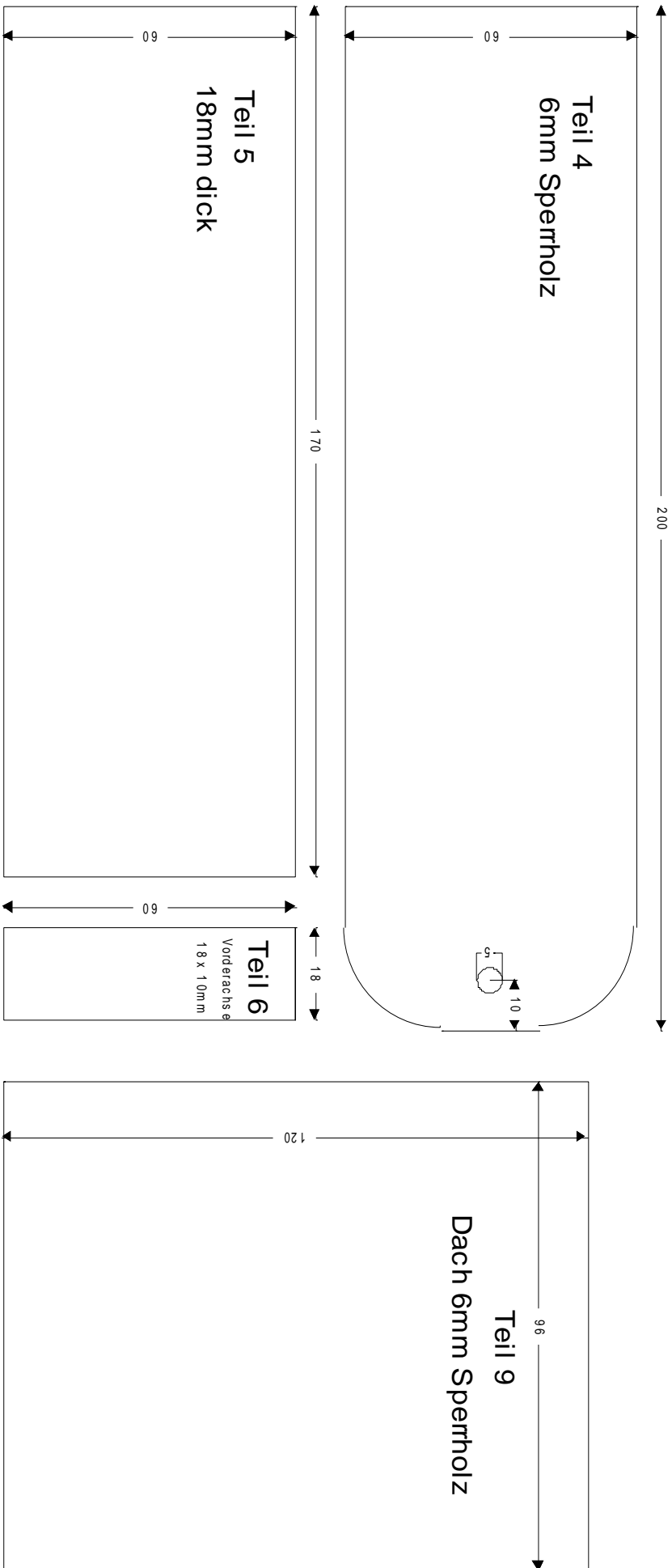
Viel Spaß beim Holzwerken wünschen

das Hessische Puppenmuseum

und Ulrich Noll

Anhang: Baupläne





- Traktor**
- Stückliste:**
- Teil 1 Seitenteile 2x
 - Teil 2 Motor oben 1x
 - Teil 3 Motor mitte 1x
 - Teil 4 Grundplatte 200 1x
 - Teil 5 Grundplatte 170 1x
 - Teil 6 Vorderachse 1x
 - Teil 7 Vorderrad 2x
 - Teil 8 Hinterrad 2x
 - Teil 9 Dach 1x
 - Teil 10 Radkasten 2x
 - Teil 11 Schornstein 1x
 - Teil 12 Lenkrad 1x
 - Teil 13 Rückseite 1x
- Anhänger**
- Stückliste:**
- Teil 1 Grundplatte 1x
 - Teil 2 Anhängerkupplung 1x
 - Teil 3 Achsen 2x
 - Teil 4 Rundstäbe 18x

